

РЫНОК ОБЛИГАЦИЙ

Бодрин Юрий research@sviaz-bank.ru
 Полютов Александр research@sviaz-bank.ru

ОСНОВНЫЕ НОВОСТИ

- Резервный банк Австралии оставил процентную ставку без изменения на уровне 6.75 %.
- ФСФР зарегистрировала дебютный выпуск и проспект облигаций Мострансавто-Финанс на 7.5 млрд. рублей. Размещение запланировано на декабрь 2007 год.
- Размещение 02 выпуска облигаций компании «РИГрупп» объемом 1.5 млрд. рублей состоится до конца года.
- Банк «Зенит» рассчитывает вернуть на рынок выкупленные по оферте облигации объемом 1 млрд. рублей.
- Доходность размещения облигаций Башкортостана 6-й серии установлена на уровне 8.5 % годовых. Выпуск размещен полностью.
- Standard & Poor's: Рейтинг Golden Telecom Inc. помещен в список CreditWatch с прогнозом «Позитивный» в связи с предполагаемым поглощением ОАО «ВымпелКоммуникации».
- Standard & Poor's: Рейтинг ОАО «Вымпел-Коммуникации» помещен в список CreditWatch с прогнозом «Негативный» в связи с предполагаемой покупкой Golden Telecom.
- Международное рейтинговое агентство Moody's Investors Service присвоило ОАО «Связьинвестнефтехим» корпоративный рейтинг на уровне Ba1. Прогноз рейтинга – стабильный.
- Центробанк Армении повысил ставку рефинансирования до 5.75 % годовых.
- Нижегородская область разместила 4-й облигационный заем в объеме 1.5 млрд. рублей. Ставка первого купона определена в размере 8.5 % годовых.
- Газпромбанк открыл ОАО «Силловые машины» кредитно-документарную линию на 7.6 млрд. рублей.
- «Национальное Рейтинговое Агентство» присвоило индивидуальный рейтинг кредитоспособности ОАО «Рязаньэнерго» на уровне «BBB» достаточная кредитоспособность, второй уровень.
- В ломбардный список банка России включены облигации Иркутской области, банка «Русский стандарт» и КМБ-банка.

ЭКОНОМИЧЕСКИЕ ИНДИКАТОРЫ

Денежный рынок

Показатель	Посл.	Пред.	Нач. мес.	Нач. года
Курс ЦБ USD/RUR	24.4236	24.4733	24.4171	26.3311
Курс ЦБ EUR/RUR	35.9662	35.8925	36.0055	34.6965
Курс EUR/USD	1.4726	1.4666	1.4746	1.3273
Ставка Fed Funds	4.50	4.50	4.50	5.25
Ставка ЕЦБ	4.00	4.00	4.00	3.50

Остатки на кор/сч ЦБ (млрд. рублей)

	Посл.	Пред.	Нач. мес.	Нач. года
По России	644.1	709.0	677.1	638.1
По Москве	482.3	552.1	513.3	481.6
Депозиты банков	86.3	86.1	87.5	98.1

Межбанковский рынок и мировые индикаторы

Показатель	Посл.	Пред.	Нач. мес.	Нач. года
Mosprime 6m	7.00	7.10	7.10	5.77
Mibor - 1 день	5.92	6.68	7.01	4.68
Libor 6m USD	4.9037	4.9088	4.9100	5.3669
Индекс EMBI+	250	255	246	171
Индекс EMBI+ Rus	163	168	159	96
Индекс RCBI-c	155.23	155.10	154.90	146.83

Долговые рынки

Показатель	Посл.	Пред.	Нач. мес.	Нач. года
10Y UST	3.97	3.91	3.94	4.66
Rus'30	5.54	5.57	5.62	5.72
Москва 39	6.47	6.51	6.43	6.67
Газпром А6	6.80	6.98	6.86	6.65
ОФЗ 46018	6.51	6.51	6.48	6.53

Товарные и фондовые рынки

Показатель	Посл.	Пред.	Нач. мес.	Нач. года
Индекс Dow Jones	13444.96	13248.73	13371.72	12459.54
Индекс РТС	2262.28	2204.42	2220.11	1906.32
Brent Crude (ICE)	88.20	89.56	88.14	60.86
Light Sweet (NYMEX)	87.49	88.32	88.71	61.05
Gold	797.5	801.3	782.2	635.2

Комментарий по рынку внутренних долгов

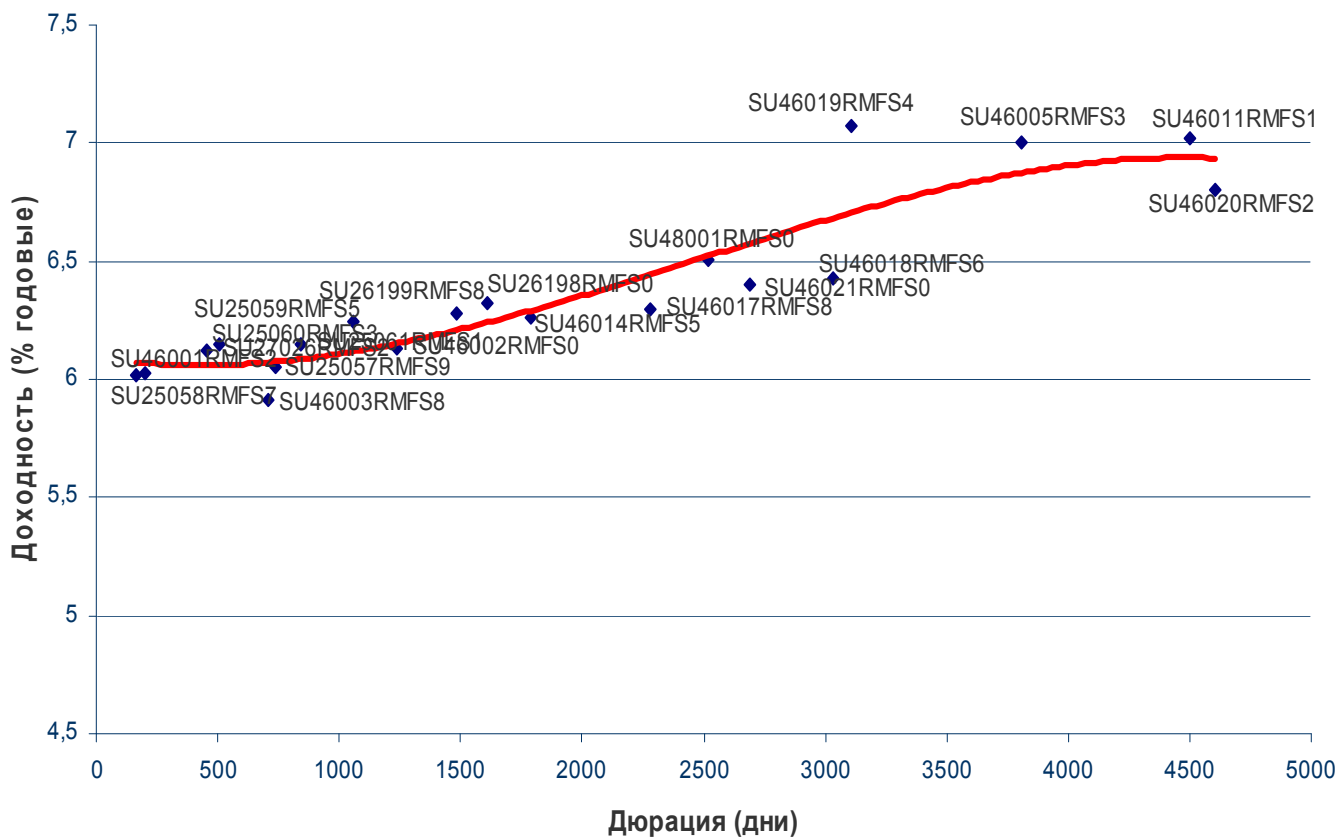
В среду на внутреннем долговом рынке в целом преобладала позитивная динамика котировок. На действия рыночных игроков вчера повлиял ряд положительных факторов, но наиболее значимым событием, конечно же, стало улучшение ситуации с рублевой ликвидностью. Так, ставки МБК в среду снизились до уровня 4.5 – 5.0 % годовых. Отметим также и тот факт, что объемы по операциям прямого РЕПО вчера уменьшились вдвое, составив значение в 72.169 млрд. рублей. В качестве еще одного благоприятного фактора, повлиявшего на рынок российских облигаций, выделить можно вчерашний рост котировок практически по всему спектру наиболее ликвидных бумаг на внешних и внутренних фондовых рынках. Здесь же отметим, что данный ценовой рост может быть расценен участниками рынка как начало уже традиционного предновогоднего ралли. Таким образом, в корпоративном сегменте рынка рублевых облигаций покупки можно было наблюдать в бумагах Газпрома А4, А6 и А8 (+11 б.п., +28 б.п. и +20 б.п. соответственно), Лукойла 03 и 04 (+30 б.п. и +41 б.п. соответственно), РЖД 05, 06 и 07 (+7 б.п., +15 б.п. и +20 б.п. соответственно). Облигации ФСК ЕЭС 02, 03, 04, 05 в среднем прибавили по 40 б.п. каждая. Сектор ОФЗ вчера не стал исключением и также как и корпоративный сегмент внутреннего долгового рынка отметился позитивной динамикой котировок. Стоит отметить, что наибольшим спросом пользовались «длинные» госбумаги, в то время как в «коротких» ОФЗ торговая активность была чуть ниже. Таким образом, по итогам торговой сессии выделить можно следующие госбумаги - ОФЗ 46020 (+23 б.п.), ОФЗ 46018 (+3 б.п.), ОФЗ 46021 (+15 б.п.), ОФЗ 46017 (+7 б.п.), ОФЗ 26198 (+10 б.п.), ОФЗ 46019 (+54 б.п.), ОФЗ 46014 (+9 б.п.). Касаясь же вопроса о том, кто мог быть вчера покупателем на российских торговых площадках, отметим, что наибольший спрос, как нам кажется, исходил от иностранных операторов. Данное явление, в свою очередь, может свидетельствовать о том, что инвесторы-нерезиденты медленно, но верно возвращаются на российские рынки ценных бумаг, в общем, и на рынок рублевых бондов в частности. Таким образом, есть вероятность того, что впереди нас ждет еще не одна волна роста.

Не исключено, что сегодня вчерашняя динамика котировок облигаций внутреннего долгового рынка сохранится. В то же время отметим, что торговая активность сегодня может оказаться на невысоком уровне. Данное явление, в свою очередь, будет связано с ожиданиями рыночными игроками ключевых процентных ставок ЕЦБ и Банка Англии (6 декабря 2007 г.). В целом же внешний фон остается благоприятным. Да и причин для роста ставок овернайт пока нет. Таким образом, мы полагаем, что тенденции к дальнейшему росту котировок бумаг рынка рублевых бондов сохранятся на краткосрочно-среднесрочную перспективу.

Итоги торгов государственными рублевыми облигациями

Name	MatDate	Last	Change, %	Bid	Ask	YieldTM	DayValue	Deals
ОФЗ-25058	30.04.2008	100,12	0,07	100,1202	100,1995	6,13	1001	1
ОФЗ-46001	10.09.2008	102,05	-0,05	102,05	102,1	6,07	16607608	3
ОФЗ-25061	05.05.2010	99,45	0	99,44	99,5	6,18	197349282	10
ОФЗ-26199	11.07.2012	99,6	0	99,5511	99,7	6,35	10956	2
ОФЗ-26197	05.10.2012	100,2687	-0,2222			2,46	13338568493	4
ОФЗ-26198	02.11.2012	98,6	0,1	98,5	98,67	6,34	18332390	6
ОФЗ-26039	05.03.2016	99,757	-0,002				1524023952	5
ОФЗ-46017	03.08.2016	105,825	0,07	105,85	105,87	6,34	1105943767	20
ОФЗ-46021	08.08.2018	99,8	0,15	99,7	99,7999	6,39	32916000	5
ОФЗ-46014	29.08.2018	108,2	0,09	108,1	108,2	6,26	2760521	3
ОФЗ-46019	20.03.2019	61,33	0,54	60,1	61,3	7,04	3066500	1
ОФЗ-46006	18.03.2020	98,029	0,1543			3,9	43898253	18
ОФЗ-46018	24.11.2021	110,185	0,03	110,17	110,185	6,51	1348476093	49
ОФЗ-46009	02.06.2027	99,71	0,01			3,03	983141	1
ОФЗ-46020	06.02.2036	102,55	0,23	102,42	102,65	6,81	146602471	12

Кривая доходности ОФЗ-ГКО



Итоги торгов региональными рублевыми облигациями

Name	MatDate	Last	Change, %	Bid	Ask	YieldTM	DayValue	Deals
Башкортостан, 25005	04.11.2009	100,1	-1,04	100,36	102	8,12	153459618	10
Белгородская обл., 31001	10.11.2010	99,16	-0,04	99,16	99,8	8,99	991600	1
Брянск, 25002	05.10.2008	100,85	0,0198			8,22	1008,5	1
Воронежская обл., 31001	15.12.2007	100,2	-0,0997			8,23	1302600	1
Воронежская обл., 31002	18.06.2009	104,75	0,22	104,51	104,8	8,81	31056469	5
Воронежская обл., 34001	27.06.2011	103,2	0,19		103,5	8,28	18576000	1
Иркутская обл., 31001	17.12.2009	100,5	0,4	100,3	100,85	8,35	12870400	2
Иркутская обл., 31005	26.10.2011	100	0,05	99,75	100,2	8,65	1000	1
Казань, 31003	29.08.2009	100,2	0,1	100,19	100,2	8,07	6631125	14
Калужская обл., 25004	24.12.2007	100,26	-0,2388			6,94	14266998	4
Калужская обл., 34002	29.08.2011	99,15	-0,78	99	100	9,1	796175	3
Карелия, 34010	14.04.2011	98,25	-0,11	98,35	98,75	8,85	27610985	4
Коми, 24005	24.12.2007	100,4	0			7,19	2018040	1
Коми, 35008	03.12.2015	98,75	2,76	96	102	7,53	987500	11
Костромская обл., 31004	11.03.2008	100,7	0,0497			8,79	805400	3
Красноярск, 31005	18.10.2008	99,5	0,46	99,5	100,25	8,25	6965	1
Красноярский кр., 34003	01.10.2008	99,19	0,19	99	99,19	7,14	3968	1
Ленинградская обл., 26001	08.12.2010	117,25	0			7,65	1993250	3
Ленинградская обл., 26002	05.12.2014	128,5	0	124,5	126,1	7,03	181185	1
Липецк, 25001	14.10.2009	100	0			7,64	1000000	10
Москва, 25029	05.06.2008	101,93	-0,2154			6,27	27521,1	1
Москва, 25043	17.05.2008	101,75	1,0427			6,52	5087500	1
Москва, 26038	26.12.2010	111,1	0,18	109,35	111,1	6,06	4459291	2
Москва, 27039	21.07.2014	108,55	0,23	108,55	109	6,47	675184	2
Москва, 27041	30.07.2010	106,2	0,66	104,8	106,2	6,04	1062	1
Москва, 31047	28.04.2009	104,95	0,91	103,5	104,95	5,35	1050	1
Москва, 32044	24.06.2015	108,8	-0,18	108,55	108,8	6,45	2059335	4
Московская обл., 25004	21.04.2009	105,65	0,33	105,45	105,7	6,84	64692357	18
Московская обл., 25006	19.04.2011	106,25	0,09	106,25	106,4	7,01	48946234	10
Московская обл., 26007	16.04.2014	105,05	0,48	104,3	105,05	7,12	16172688	6
Нижегородская обл., 34002	02.11.2008	101,3	-0,2	101,4	101,65	8,1	19543065	9
Нижегородская обл., 34003	20.10.2011	101,2	0	100,95	101,2	7,85	246928	1
Нижегородская область	17.11.2012	99,8	-0,2	99,8	100,15	8,58	1004502	4
Новосибирск, 31004	24.06.2010	99,8	-0,12	99,5	101,5	8,83	2070727	3
Орехово-Зуево МО, 25001	20.06.2008	100	-1,7682			11,99	1025000	1
Пензенская обл., 34002	26.11.2010	102,35	0	102,11	102,5	8,92	3582250	2
Республика Башкортостан 2007 г.	30.11.2010	99,45	0,24	99,3	99,6	8,4	101741782	19
Самарская обл., 25002	09.09.2010	98,4	0			7,67	3936000	1
Самарская обл., 25003	11.08.2011	100,65	0,02	100,57	100,65	7,6	9832530	4
Саха (Якутия), 25003	17.06.2008	102,24	-0,08	102,24	102,39	7,9	10341317	3
Саха (Якутия), 35001	11.04.2013	101,25	-0,1	101,16	101,25	7,83	5030345	11
Саха (Якутия), 35002	17.04.2014	101,1	-0,57	101,1	101,65	7,76	10110	1
Тамбовская обл., 31001	27.09.2008	98	-3,9216			10,96	980	1
Томская обл, 34030	26.12.2011	98,54	0,02	98,1	98,54	7,82	601094	2
Томская обл., 34026	09.11.2009	98,1	0,2	97,6	98,1	8,27	3916981	2
Тульская обл., 31001	28.06.2009	101,7	0,65	100,5	102	7,54	508500	1
Удмуртия, 25002	15.07.2012	99,84	-0,16	98,79	99,85	8,62	2995200	1
Уфа, 25004	03.06.2008	100,7	-0,24	100,7	101	8,74	2316100	4
Хабаровский край, 31006	24.11.2009	99,3	-0,2	99,3	99,9	7,97	208530	1
Чебоксары, 25002	20.07.2009	98,2	-0,4057			10,5	3928000	1
Чувашия, 25004	27.03.2009	105,3	0,14	105,15	105,35	8,12	2632500	2
Чувашия, 31005	05.06.2011	102,2	2,2	99,5	102	7,26	109354	1

Чувашия, 31006	17.04.2012	98,5	0	98,5	98,75	8,24	9714245	14
Ярославская обл., 34006	19.04.2011	98,4	-0,09	98,3	98,59	8,17	6888000	1
Ярославская обл., 34007	30.03.2010	99,3	0	99,2	99,3	8,15	20717256	10

Итоги торгов корпоративными рублевыми облигациями

Name	MatDate	Last	Change, %	Bid	Ask	YieldTM	DayValue	Deals
Авиакомпания Сибирь, 01	17.07.2012	97,85	0	97,85	97,85	13,18	978500	1
АВТОВАЗ, 03	22.06.2010	99,5	0,4	99,3	99,5	8,81	1990000	1
АВТОВАЗБАНК, 01	02.04.2010	98	0,62	97,7	98	19,17	13675	2
Автомир-Финанс, 01	01.09.2009	99,85	-0,3195			16,6	999498,5	1
Автомир-Финанс, 02	23.06.2010	97,45	-0,15	97,45	97,7	13,85	974600	2
Адамант-Финанс, 01	05.06.2008	99,26	-0,2412			14,08	2977,8	1
АИЖК (Горно-Алтайская обл.), 01	13.04.2010	102,5	2,9427			10,43	2000000	12
АИЖК, 02	01.02.2010	106,52	0,02	106,52	109	7,8	319560	1
АИЖК, А1	01.12.2008	103,39	0,1356			8,11	25857000	4
АИЖК, А5	15.10.2012	99,3	0,05	99,3	100	7,75	1986	1
АИЖК, А6	15.07.2014	98,71	0,01	98,7	100,5	7,91	987	1
АИЖК, А7	15.07.2016	101,1	0,15	100,9	101,15	7,69	10092000	5
АИЖК, А8	15.06.2018	100,7	0	100,62	100,9	7,71	2014000	1
АИЖК, А9	15.02.2017	99,9	-0,2	99,9	100,2	7,72	3000	3
АиФ-МедиаПресса-Фин, 01	17.06.2009	99,89	0,01	98,16	99,89	14,86	2097680	4
АК БАРС Банк, 02	22.01.2009	98,9	-0,1	98,8	99,5	9,23	12857000	4
АКБ Связь-Банк, 01	21.04.2011	98,2	-0,81	98,5	99	10,71	9817500	2
АКБ СОЮЗ, 02	05.10.2009	100,07	0	100	100,07	9,48	7305451	7
АКБ Спурт, 02	31.05.2012	98,4	0,3877			14,56	492000	1
АЛАДУШКИН Финанс, 02	23.11.2011	98,01	-1,45	98	99,5	13,93	344525	3
Алмазный дом Грэйс, 01	07.06.2012	100	0			13,94	17795550	2
АЛПИ-Инвест, 01	21.08.2009	97,05	-0,15	97,1	97,9	16,02	40552343	2
Алькор и Ко, 01	08.12.2009	100,1	0,1501			7,32	49669720	5
Альянс Русский Текстиль, 02	05.03.2009	97,4	-0,05	97,45	98	16,46	2219630	5
Альянс Русский Текстиль, 03	20.10.2009	99,1	-0,89	98,2	99,1	15,61	3069590	17
АПК Аркада, 01	28.06.2008	99,01	-0,49	99,05	99,99	16,18	1346824	4
АПК Аркада, 03	31.03.2011	99	-0,5	98,61	99	15,46	2824470	7
АПК ОГО, 02	25.02.2009	99,87	0,37	98,12	99,87	13,46	69902	2
Аптечная сеть36.6, 01	30.06.2009	99,4	0,4	97	99,4	10,57	29820	1
Арттел-Инвест, 01	17.07.2009	99,7	-0,3			12,71	697,9	1
БАНАНА-МАМА,02	12.08.2010	96,3	-0,05	96	96,6	15,52	7095850	16
Банк Возрождение, 01	03.03.2010	100	1,01	99	100	9,14	2000000	1
Банк ВТБ, 04	19.03.2009	99,51	-0,06	99,5	99,55	8,15	1130434	1
Банк ВТБ, 06	06.07.2016	99,5	0			6,74	5970000	1
Банк ЖилФинанс, 01	19.12.2008	100	0			9,49	3200000	1
Банк ЗЕНИТ, 02	16.02.2009	98,8	0,03	98,6	99	9,67	4940000	1
Банк ЗЕНИТ, 03	09.11.2011	100,17	0,05	100,17	100,23	9,28	120535000	7
Банк Петрокоммерц, 02	31.08.2009	98,65	-0,02	98,5	99,68	9,56	3452750	5
Банк СЕВЕРНАЯ КАЗНА, 01	01.10.2009	99,7	0			10,46	1562512	2
БанкПроектФинанс, 01	12.02.2009	96,3	0	96	98	15,8	192600	1
Башкирэнерго, 03	09.03.2011	99,45	-0,15	99,45	99,9	9,05	124313	1
Белон-Финанс, 01	03.06.2009	99,4	0,4	99	99,4	9,77	2972060	2
ВАГОНМАШ, 01	19.06.2008	101,4	0,4	100,51	101,4	11,03	608000	2
Вега-Инвест, 01	02.03.2010	99,1	-0,75	99	99,9	17,02	918800	11
Виктория-Финанс, 01	29.01.2009	99,25	0,06	99,2	99,65	11,39	893250	2
Волгабурмаш, 01	08.10.2008	99,82	-0,08	99,82	100	14,67	4991	1
ВолгаТелеком, ВТ-2	30.11.2010	100,54	0,14	100	100,95	7,77	1005	1
ВолгаТелеком, ВТ-3	30.11.2010	102,99	2,64	100,3	103	6,97	46346	1
ВолгаТелеком, ВТ-4	03.09.2013	100,05	-2,1516			8,2	30015000	1
Волшебный край, 01	02.12.2008	99,48	-0,52			14,63	19900000	2
Восток-Сервис-Фин, 01	10.09.2009	99,9	0,4	99	99,9	11,55	2997000	1

ВТБ 24, 01	05.10.2011	100,1	0	100	100,2	8,22	1001000	1
ВТО ЭРКОНПРОДУКТ, 01	10.09.2009	99,35	0	99,26	99,4	14,21	5961000	2
Газпром, А9	12.02.2014	101,2	-0,15	101,2	101,5	7,11	3772952	3
Газпром, А4	10.02.2010	102,95	0,11	102,95	103	6,85	100996678	46
Газпром, А6	06.08.2009	100,4	0,28	100,3	100,4	6,8	11978728	2
Газпром, А7	29.10.2009	100,05	0,05	100	100,25	6,87	500250	1
Газпром, А8	27.10.2011	100,45	0,2	100,35	100,65	6,98	7271868	5
Газпромбанк, 01	27.01.2011	98	0,26	97,87	98	7,98	15228444	16
Газпромбанк, 02	20.11.2013	99,97	-0,08			6,78	19994000	1
ГАЗ-Финанс, 01	08.02.2011	99,88	-0,11	99,88	100,01	9,23	2397120	1
ГАЗЭКС-Финанс, 01	16.12.2010	99,3	0,2	99,15	99,8	12,21	1209474	10
ГИДРОМАШСЕРВИС, 01	24.11.2009	99,1	-0,4	98,09	99,1	12,24	5212760	3
Главстрой-Финанс, 02	17.03.2011	100,43	0	99,15	100,5	9,61	69360250	4
Группа Джей Эф Си, 01	20.10.2011	98,49	0,5	97,8	98,49	11,37	1966	2
Группа ЛСР, 01	20.03.2008	100,05	0,05	100,06	100,5	9,96	1340670	1
Группа Черкизово, 01	31.05.2011	98,5	-1,49	98,13	99,99	10,2	6395200	2
ГТ-ТЭЦ Энерго, 03	18.04.2008	99,6	0,25	99,32	99,6	11,84	2886400	3
ГТ-ТЭЦ Энерго, 04	02.09.2009	98,48	0,03	96,5	98,14	12,01	77794206	8
Дальсвязь, 02	30.05.2012	100,2	-2,29	100,15	102,44	8,95	168695435	10
Дальсвязь, 03	03.06.2009	100,5	0,04	100,51	100,59	8,26	9730848	7
Держава-Финанс, 01	27.07.2010	99,9	-0,1	98,5	99,89	14,05	1998	2
Детский мир-Центр, 01	26.05.2015	97,25	-0,7653			9,21	818250	2
Дикая Орхидея, 01	09.04.2009	99,64	-0,26	99,64	99,77	14,33	122825	3
Диксис Трейдинг, 01	20.07.2009	99,99	0,04			11,14	9999000	10
ДОМО-ФИНАНС, 01	14.02.2008	99,3	0,22	99,07	99,35	16,63	113152	2
Дорогобуж, 01	11.06.2008	100	-0,7444			8,76	501999	12
Дымовское колбасное пр-во, 01	30.10.2009	99,45	0,14	99,36	99,65	12,66	1789970	2
ЕБРР, 03	07.09.2011	100,15	0,1			0,52	1001,5	1
Жилсоципотека-Финанс, 01	22.10.2009	99,95	-0,05			13,65	3101848,9	17
ЖК-ФИНАНС, 01	24.12.2009	99,82	0,32	99,81	99,9	19,5	1597960	10
Золото Селигдара, 02	21.12.2011	99,9	0,05		99,8	13,58	249750	1
ИжАвто, 02	09.06.2011	97	0			13,44	970000	1
ИКС 5 ФИНАНС, 01	01.07.2014	97,5	-0,31	97,5	97,9	8,89	975	1
Инвестторгбанк, 01	14.10.2008	100,1	-0,0499			10,39	20020	1
Инком-Лада, 02	12.02.2010	100,2	0	100,15	100,2	11,38	49661561	13
Инком-Лада, 03	10.06.2011	98,6	0,31	98,52	98,85	12,57	14790000	8
ИНКОМ-Финанс, 01	28.03.2009	98	-0,05	97,5	99,2	16,22	361491	5
Инмарко, 01	19.12.2008	100	0,1502			10,53	1000	1
ИНПРОМ, 02	15.07.2010	99,99	0,44	99,51	99,7	8,99	1999800	1
ИНПРОМ, 03	18.05.2011	99,99	0,39	99,1	99,5	9,16	2119776	3
Искрасофт, 02	02.03.2010	102	-0,39	101,5	102	12,6	7903588	5
ИТЕРА НГК, 01	07.12.2007	100	-0,02			9,75	3194430	6
ИТЕРА ФИНАНС, 01	20.11.2012	100,05	0	99,8	100,05	10,63	2001	1
КАМАЗ-ФИНАНС, 02	17.09.2010	99,99	0,64	99,3	99,6	8,61	1000	1
КамскДол-Ф, 03	04.06.2009	100,6	0	100,34	100,6	12,08	1006	1
КАРАТ, 02	22.12.2009	99,95	-0,05	99,95	100,1	12,95	21990	3
Карусель Финанс, 01	12.09.2013	99,55	0,05	98,75	99,3	10,59	6469250	2
КБ ДельтаКредит, 02	30.05.2010	100	0			7,47	10000000	1
КБ ИнтехБанк, 01	30.07.2009	99	0			14,11	4950000	2
КБ МИА, 04	01.10.2015	99,9	-0,1	99,9	100,25	9,37	4495500	2
КБ Солидарность, 02	20.04.2010	97,8	-0,3	97,75	98,25	17,83	978000	1
КД авиа-Финансы, 01	21.04.2010	99,9	-0,16	99,9	99,99	13,61	150851	3
КИТ Финанс Инвестбанк, 01	18.12.2008	100	0,05	99,8	100,5	10,19	15443490	9
КМПО-Финанс, 01	16.03.2010	98,8	0	95,02	98,8	11,2	3952000	1
Концерн Ижмаш, 02	17.06.2008	101	-0,49	99,92	101,44	11,87	383800	1
Концерн КАРО, 01	22.12.2009	99,41	-0,19	99,43	99,7	14,07	2982	3
КРЕДИТ ЕВРОПА БАНК, 01	03.02.2010	99,2	-0,86	98,02	99,2	9,37	66068700	2
Криогенмаш, 02	08.07.2008	99,55	0,0503			10,79	5343920	2

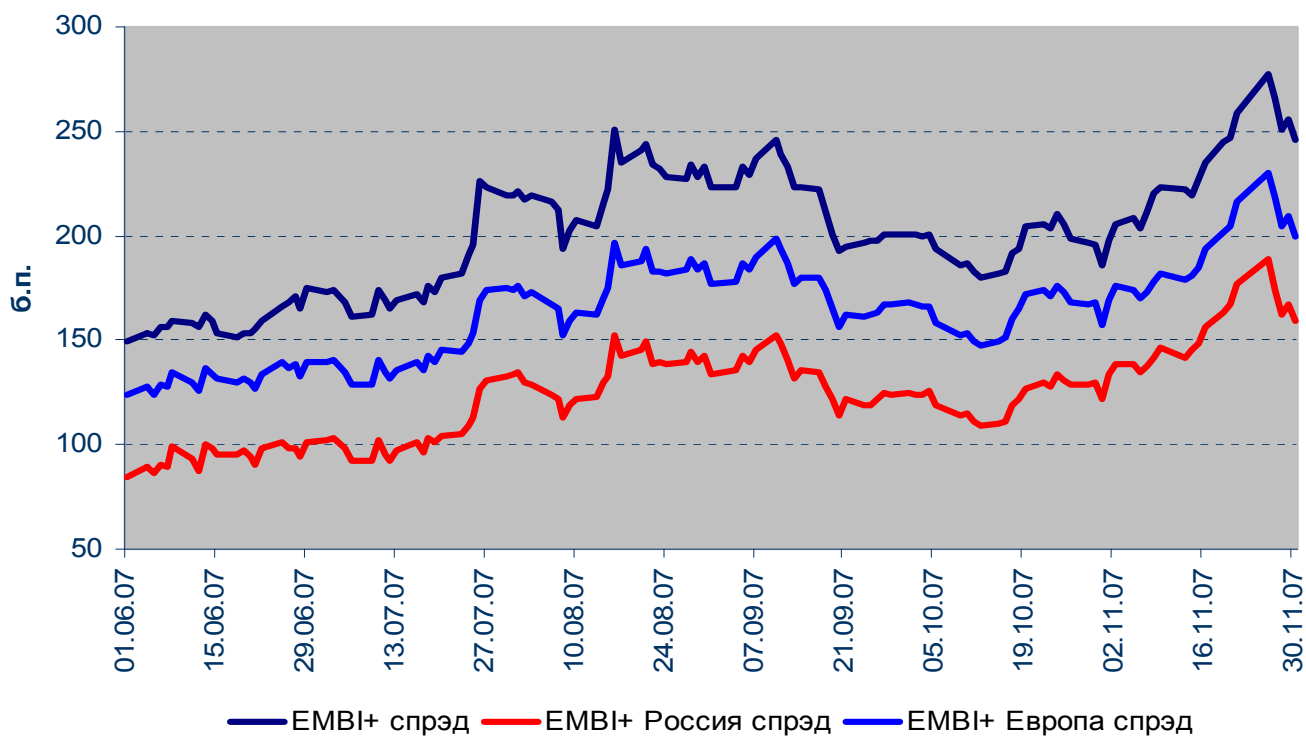
Кубаньэнерго, 01	21.07.2010	99,1	0,05	98,85	99,15	8,55	74936000	2
КуйбышевАзот-Инвест, 02	04.03.2011	99	0	98,75	99,2	9,36	3051180	2
Ладья-Финанс, 01	13.09.2012	100,05	-0,2791			9,93	11165500	3
Лебедянский, 02	02.03.2010	99,75	-0,5484			10,06	1995	2
Ленэнерго, 03	18.04.2012	98,4	0,77	97,25	98,35	8,64	3936000	2
ЛОМО, 03	05.09.2009	99,1	0,3	99,1	99,25	14,18	991000	1
ЛР-Инвест, 01	17.07.2012	100,05	0			9,89	4253063	3
ЛУКОЙЛ, 02	17.11.2009	100,56	-0,04	100,57	100,69	7,06	15291150	4
ЛУКОЙЛ, 03	08.12.2011	100,5	0,3	100,35	100,7	7,07	39061040	11
ЛУКОЙЛ, 04	05.12.2013	101,8	0,41	101,66	101,9	7,15	45999491	10
Магнит Финанс, 01	19.11.2008	100,1	0			9,44	135135	1
МаирИнвест, 03	01.04.2009	98,35	-1,36	97,5	98,7	13,45	7432750	11
Макромир-Финанс, 02	03.07.2012	100	-0,1	98,5	100	11,94	2000000	10
Макси-Групп, 01	12.03.2009	99,5	1,02	99	99,62	16,27	143280	1
Марийский НПЗ-Финанс, 02	16.12.2010	99,59	0,14	99,45	99,7	13,19	346772	3
Марта Финанс, 01	22.05.2008	98,29	0,3	97,92	98,25	19,7	12155438	30
Марта Финанс, 02	06.12.2009	100	0			12,06	100996	2
Марта Финанс, 03	02.08.2011	99,25	0,04	99,05	99,26	18,37	7200385	6
Мастер-Банк, 02	23.05.2008	100	0	99,56	100,4	11,81	2000	2
Матрица Финанс, 01	10.12.2008	95,25	0,021			18	122872,5	2
Махеев Финанс, 01	03.06.2010	97,5	-0,5102			18,24	5584091	14
МДМ-Банк, 03	01.10.2009	99,4	0,3	99,27	99,4	9,46	2585393	2
МельКомбинат, 01	26.02.2009	99,6	-0,3701			1,52	996	1
Металлсервис-финанс, 01	23.05.2012	99,75	0,74	99	99,75	11,35	4988	1
МЕТАР Финанс, 01	10.06.2010	99,1	0			15,32	19820	1
Метзавод Серова, 01	27.02.2009	98,99	1,64	96,05	98,5	9,85	7312099	2
Метрострой Инвест, 01	23.09.2011	100	0			8,61	250000	1
Мечел, 02	12.06.2013	101,6	0,3	101,4	101,5	7,84	14056735	14
МИАН-Девелопмент, 01	02.03.2010	70	0	69,9	70,99	82,54	3779773	19
МиГ-Финанс, 01	03.06.2009	97	0			10,25	3395000	2
М-Индустрия, 01	16.08.2011	100,13	0,12	100,2	103,99	12,56	13758173	13
Миннеско Новосибирск, 01	10.12.2009	100	0,1	99,8	100,4	14,22	7382666	6
Миракс Групп, 01	19.08.2008	99	-2,41	99	100,4	12,32	2063300	2
Митлэнд Фуд Групп, 01	16.02.2010	99,8	-0,15	99,8	99,99	14,15	100848	2
МК Евросервис, 01	18.12.2007	98,95	-0,35	98,8	99,53	51,66	11949663	12
Мкапитал, 01	20.08.2009	100	0			8,75	100000	2
МКХ, 02	25.08.2009	98,99	-0,18		99,75	13,26	4949500	1
ММБ, 02	11.02.2009	99,45	-1,3882			9,28	994,5	1
МОИА, 01	21.12.2010	96	0,05		97,5	11,3	864	1
МОИА, 03	14.06.2014	97	-2,02	95,05	99	8,63	582000	10
Монетка-Финанс, 01	14.05.2009	99,7	0,201			13,6	498500	10
Московский КредитБанк, 02	04.06.2009	100,01	0,01			10	6000,6	1
Московский КредитБанк, 03	16.06.2010	97,51	0,01	95	98,9	12,49	975	1
Москоммерцбанк, 02	15.02.2011	99,8	-0,2			8,77	4990	1
Москоммерцбанк, 03	12.06.2013	98,99	6,44	93,5	95,2	9,64	1941194	1
Мосмарт Финанс, 01	12.04.2012	99	-0,29	98,8	99,1	14,15	5939010	1
Мособлгаз, 01	17.05.2011	95,2	-0,3	95	95,49	14,91	2180921	2
Мособлтрастинвест, 01	26.09.2009	97,55	0,05	96	97,55	11,65	4097100	1
Мособлтрастинвест, 02	26.03.2011	96,98	1,02	96	96,99	11,85	970	1
МосОблЭлектроСеть, 01	06.09.2011	99,7	0,4	99,7	99,9	8,3	21562481	6
МоссельпромФинанс, 01	12.12.2008	99,05	-0,43	99,21	99,3	13,97	15154650	1
Мосэнерго, 01	13.09.2011	99,95	0,39	99,95	100,1	7,7	28641696	14
Мосэнерго, 02	18.02.2016	99,5	-0,5	99,45	99,8	7,94	2180245	8
Мотовилихинские заводы, 01	22.01.2009	99	0	98,8	99,3	10,6	325484	10
МПО Красный Богатырь, 01	11.02.2010	100	0			11,15	9998000	2
НижнееЛенское-Инвест, 02	18.06.2009	100,2	0,2		99,98	13,25	70140	1
НИКОСХИМ-ИНВЕСТ, 02	20.08.2009	98,6	0,1	98,4	98,64	12,73	11987697	10
НК АЛЪЯНС, 01	14.09.2011	98,2	-0,56	98,09	98,5	10,28	16633200	5

Новые Черемушки, 02	22.04.2008	99,85	0,86	99,2	99,84	12,2	26863	4
НОМОС-БАНК, 07	16.06.2009	99,95	0	99,9	99,95	9,74	18710640	8
НПО Сатурн, 03	06.06.2014	98,1	0,102			11,05	5886000	1
НутриИнвестХолдинг, 01	09.06.2009	99	0,0505			11,97	990	1
ОГК-2, 01	05.07.2010	99,16	0,37	99	99,19	8,22	41930450	8
ОГК-5, 01	29.09.2011	99,2	0,05	99,15	99,2	8,13	38670992	11
ОМК, 01	12.06.2008	100,2	0			8,99	3907800	2
ОСТ, 02	08.05.2008	99,01	0,01	99,01	100,09	15,48	22970	1
ОтечЛекарстваФинанс, 02	17.02.2009	100	-0,1199			10,26	5000000	1
ПАВА, 01	15.06.2008	100	5,2632			1	1000	1
Парнас-М, 02	17.11.2011	93,5	1,08	92	93,78	15,5	942360	2
ПЕНОПЛЭКС Финанс, 01	17.12.2009	99,6	-0,09	99,51	99,7	12,38	996000	10
Первая Ипотечная Компания, 05	20.05.2008	99,6	0,1	99,5	99,9	10,84	1362028	5
Первый ипотечный агент АИЖК, 01	15.02.2039	99,72	-0,05	99,55	99,85	8,35	8068	2
ПКФ ДиПОС, 01	19.06.2012	98,5	0	97	98,5	13,92	3940000	3
ПО УОМЗ, 01	10.06.2010	99,49	1,0974			10,17	497213	11
Промтрактор-Финанс, 01	03.07.2008	99,9	0	99,6	100	9,57	1998999	3
Промтрактор-Финанс, 02	18.10.2011	101,1	-0,3	101	101,2	10,33	14200800	3
ПТПА-Финанс, 01	11.11.2009	99,9	0,05	99,75	101	12,99	14044786	2
ПЭБ Лизинг, 01	23.09.2009	100	0			12,85	6175	2
Радионет, 01	27.08.2008	99,62	0,02	99,61	100	12,31	641512	10
Разгуляй-Финанс, 02	27.09.2011	99,11	-0,09	99,15	99,3	13,46	7928800	1
Ренинс Финанс, 01	30.03.2010	98,75	1,18	98,56	98,95	14,88	12469360	15
РЕТАЛ, 01	09.12.2009	96,8	-0,309			13,76	2033540	3
РЖД, 02	05.12.2007	100,04	0,03			6,47	2926170	7
РЖД, 03	02.12.2009	102,7	0,02	102,7	102,9	6,98	1120457	2
РЖД, 05	22.01.2009	99,87	0,07	99,85	99,9	6,9	17439599	7
РЖД, 06	10.11.2010	100,95	0,15	100,95	101,13	7,11	103530000	20
РЖД, 07	07.11.2012	102,6	0,2	102,5	102,8	7,04	5343184	7
РКС, 01	15.04.2009	100,01	0,01	99,76	100,65	10,36	6000600	1
РОСБАНК, 01	15.02.2009	99,85	-0,25	99,9	100,25	8	1100597	4
РОСИНТЕР РЕСТОРАНТС, 03	26.11.2010	99,56	0,01	99,65	100	12,04	2058901	1
Россельхозбанк, 01	04.06.2008	99,62	0,02	99,6	99,8	8,23	1296057	2
Россельхозбанк, 03	09.02.2017	98,7	-0,8	98,22	99,15	8,15	6431307	4
РосТ-Лайн, 01	08.07.2010	99,65	0,1	98,5	99,65	13,77	518210	5
Русагро, 01	19.07.2008	100	0			8,65	55793000	1
Русский Стандарт, 04	03.03.2008	99,4	0,2	99,41	99,55	10,98	14656475	4
Русский Стандарт, 06	09.02.2011	95,25	0,53	94,87	95,3	12,94	7843192	4
РуссНефть, 01	10.12.2010	90,85	0	90,01	90,85	20,5	5600408	20
Русфинанс Банк, 01	02.12.2008	101,15	0			6,62	3034500	11
Русфинанс Банк, 02	02.12.2008	98,75	-2,5654			9,03	509550	11
Русь-Банк, 01	19.03.2009	99,1	1,12	97,1	99	11,03	644150	1
Русь-Банк, 02	22.02.2010	98,6	0,77	97,51	98,74	11,88	766122	10
Рыбинсккабель, 01	28.02.2012	100,2	0,2	99,95	100,2	10,29	5010	1
Салют-Энергия, 01	25.12.2007	99,89	0,01	99,85	99,9	11,95	1475768	4
Санвэй Груп, 01	03.12.2008	99,72	-0,08	99,72	100	11,89	194454	2
Сахарная Компания, 01	10.11.2009	94,2	0,21	93,67	95,21	29,49	4355840	13
СБ-Финанс, 01	18.06.2012	100	0,05	98,15	100,05	10,52	70838625	2
Северсталь-авто, 01	21.01.2010	101,5	0		101,5	7,35	1015	1
Северсталь-авто, 02	17.07.2013	97,2	0,2	97,26	97,49	9,11	972	1
СевЗапТелеком, 04	08.12.2011	99,97	0,01		99,97	8,36	1000	1
СевКабель-Фин, 02	28.11.2008	100	0,1101			10,79	1700000	1
Седьмой Континент, 02	14.06.2012	97,92	0,12	97,92	98,2	9,48	979200	2
Сибкадеминвест, 01	30.07.2010	95,35	0,32	94,5	95,4	17,55	953500	1
СибирьТелеком, 05	25.04.2008	100,6	0,34	100,51	100,6	7,71	24896475	4
СибирьТелеком, 06	16.09.2010	99,9	0,27	99,9	99,99	8,12	349650	1
СибЦем, 01	12.06.2008	100	-0,4975			9,92	150000	1

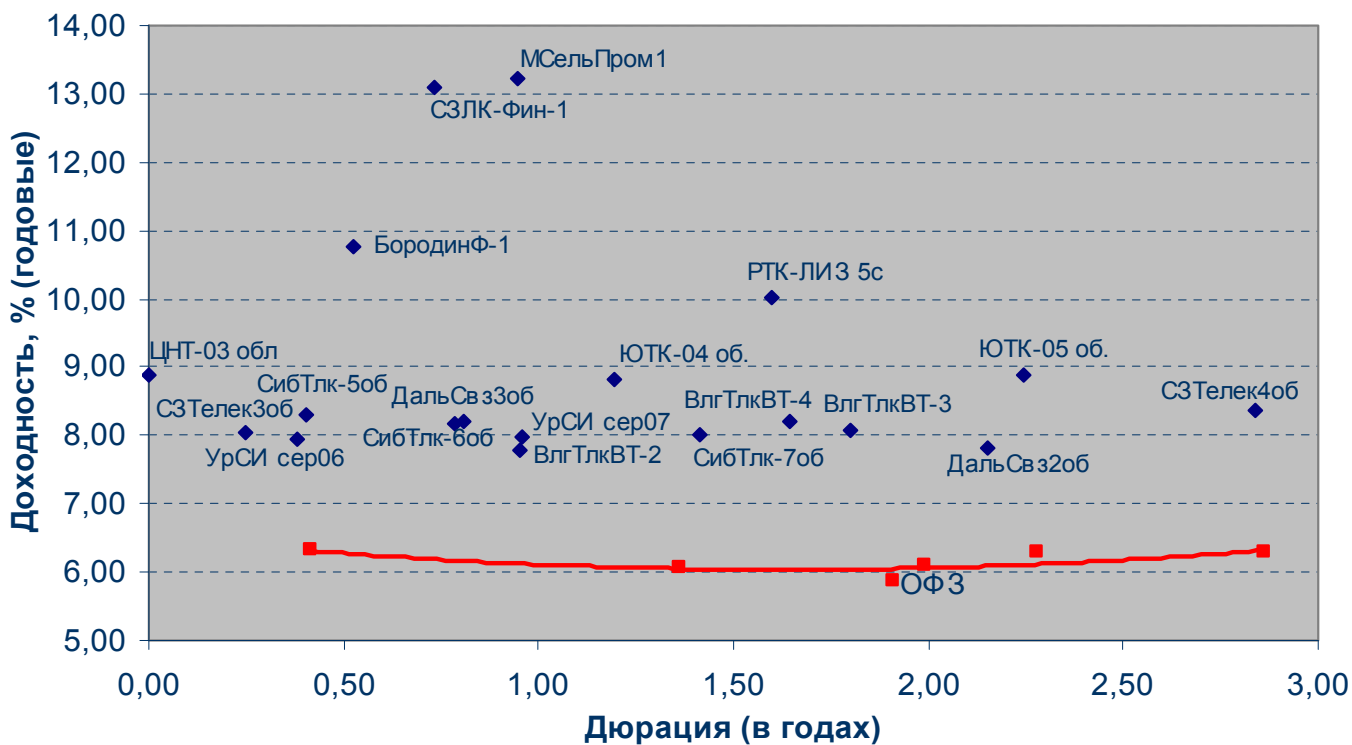
Синергия, 02	22.07.2010	97,9	0,05	96,5	98,75	13,12	979000	11
СИТРОНИКС, 01	21.09.2010	100	0	99,9	100,5	10,22	8400000	4
СК Спецстрой-2, 01	20.05.2010	100,03	0			8,7	11001650	27
СМАРТС, 03	29.09.2009	97,45	-0,26	97,12	97,45	18,24	30214	3
Содружество-Финанс, 01	22.10.2009	98,25	-0,71	93	98,3	11,83	19525000	2
СОК-Автокомпонент, 01	24.04.2008	99	0,25	98,95	99,15	15,19	99000	1
СОРУС КАПИТАЛ, 01	05.11.2009	100,01	-0,09	100	100,25	12,53	9603330	4
Спортмастер Финанс, 01	21.05.2010	100	-0,1896			8,98	90000000	2
СРЗ-Финанс, 01	10.12.2009	99,9	-0,05			16,89	6393600	1
Стройтрансгаз, 01	25.06.2008	100,17	0,16	100,18	100,99	9,47	35716249	10
СУ-155 КАПИТАЛ, 03	15.02.2012	99,5	-0,05	99,49	99,5	12,98	5243650	2
Сувар-Казань, 01	31.03.2009	99	-0,01	99	99,4	16,23	267300	5
Судостроительный банк, 01	02.07.2009	98,1	0,06	98,1	99,15	11,5	201125	2
Судостроительный банк, 02	11.06.2010	99,3	-0,3	98,25	99,4	11,2	4965	1
Сэтл Групп, 01	15.05.2012	100	0	100	100,1	12,04	3411200	6
ТатфондБанк, 03	19.05.2009	100	0	99,81	100	12,25	4384000	4
Татэнерго, 01	13.03.2008	100	0	100	100,4	9,77	1394298	6
ТВЗ, 03	18.06.2010	99,5	0	99,1	99,5	10,46	995	1
ТГК-10, 01	17.06.2010	99	0	89	99,05	8,48	22313650	7
ТГК-4, 01	31.05.2012	99	0,304			8,48	19800000	1
ТД Евросеть, 02	02.06.2009	99,75	-0,11	99,75	99,95	0,17	1874702	16
ТД КОПЕЙКА, 01	17.06.2008	97	0,03	96,25	97	16,25	830653	9
ТД КОПЕЙКА, 02	15.02.2012	92	-0,42	91,8	92	17,11	2111275	7
ТД Русские масла, 02	29.03.2012	95,1	-1,24	95,15	95,79	20,01	2502140	9
ТД Спартак-Казань, 01	23.01.2008	100	0		100	13,1	170000	1
ТехноНИКОЛЬ-Финанс, 01	11.11.2009	99,15	0,15	99	99,15	12,36	5490368	3
Техносила-Инвест, 01	26.05.2011	98,45	0	98,45	99,05	13,87	177210	1
ТООП-Финансы, 01	10.12.2009	97,2	2,86	94,26	96	18,65	950972	2
Томск-Инвест, 01	22.04.2010	99,6	0,56	99	99,65	13,61	996000	4
ТОП-Книга, 02	09.12.2010	99,5	1,5306			11,34	3965	2
ТОППРОМ-ИНВЕСТ, 01	16.04.2010	100	0			13,07	12296286,4	4
Торговый Дом Мечел, 01	12.06.2009	92,5	-0,5376			10,76	169275	1
Торговый дом Полесье, 01	11.05.2010	99,55	0	99,5	99,75	14,54	995500	1
ТРАНСАЭРО-Финансы, 01	05.02.2009	98,2	0,1	98	98,2	12,7	123813	4
ТрансКредитБанк, 01	15.06.2010	97	0,62	96,1	98,15	8,82	9700000	1
ТрансКредитБанк, 02	12.06.2012	97,8	0,41	97,5	97,8	9,04	2854779	3
Трансмашхолдинг, 02	10.02.2011	99,4	0,1	98,9	99,5	9,33	2982000	1
ТрансФин-М, 01	25.09.2009	100,2	0			10,73	17933796	2
ТрансФин-М, 02	10.08.2012	100	0,5		100,1	10,73	10025510	13
Удмуртнефтепродукт, 01	01.09.2008	98,2	-0,15	98,1	98,25	12,63	2458936	4
УК ГидроОГК, 01	29.06.2011	102,12	0,12	102,35	102,75	7,55	1021	1
УНИКУМ-ФИНАНС, 01	15.12.2009	99,75	-0,17	99,6	99,92	20,24	467828	3
Уралвагонзавод-Фин, 01	30.09.2008	100,5	0,64	100,1	100,65	8,92	56365300	8
Уралвагонзавод-Фин, 02	05.10.2010	100,49	0,09	100,3	100,49	8,72	7535950	2
Уралзавод прецсплавов, 01	10.06.2010	94,99	-1,0521			23,94	28497	1
УралСвязьИн, 05	17.04.2008	100,35	-0,1	100,36	100,5	8,32	15052500	8
УралСвязьИн, 07	13.03.2012	100,2	0	100,22	100,45	8,38	10020	1
Уралэлектромедь, 01	28.02.2012	98	0	97,85	98,44	9,46	3920000	2
УРСА Банк, 03	04.06.2009	98,06	-0,8493			11,32	6719460,6	3
УРСА Банк, 05	18.10.2011	97,41	-2,51	97,82	99,5	11,18	18618200	7
УРСА Банк, 06	24.04.2008	98,25	-0,74	98,25	99,9	12,92	14738	1
УРСА Банк, 07	19.07.2012	94,8	-0,07	94,75	94,87	11,51	56893000	8
Уфаойл-ОПТАН, 01	15.04.2010	97,5	0,26	97,25	97,99	20,15	5361250	2
ФК Еврокоммерц, 02	10.06.2010	97	-0,2058			16,28	970000	11
ФК Еврокоммерц, 03	18.06.2010	94,65	-1,41	94,65		15,79	946500	11
ФСК ЕЭС, 01	18.12.2007	100,01	-0,04	100,01	100,12	8,5	20012	4
ФСК ЕЭС, 02	22.06.2010	102,6	0,52	102,6	102,9	7,24	38922000	8
ФСК ЕЭС, 03	12.12.2008	100,2	0,3	100,1	100,25	7,01	44518752	8
ФСК ЕЭС, 04	06.10.2011	100,85	0,35	100,72	100,9	7,16	45808454	14

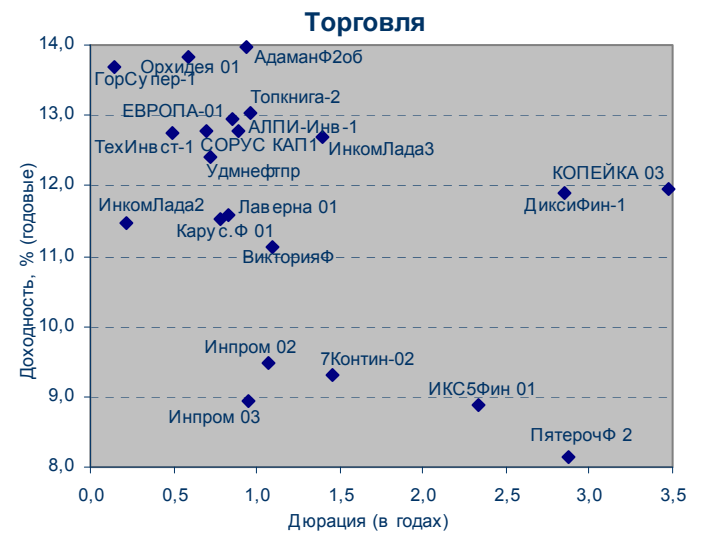
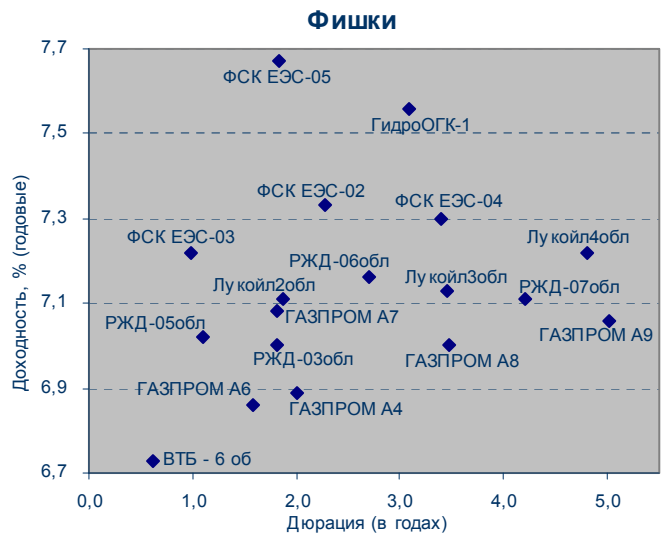
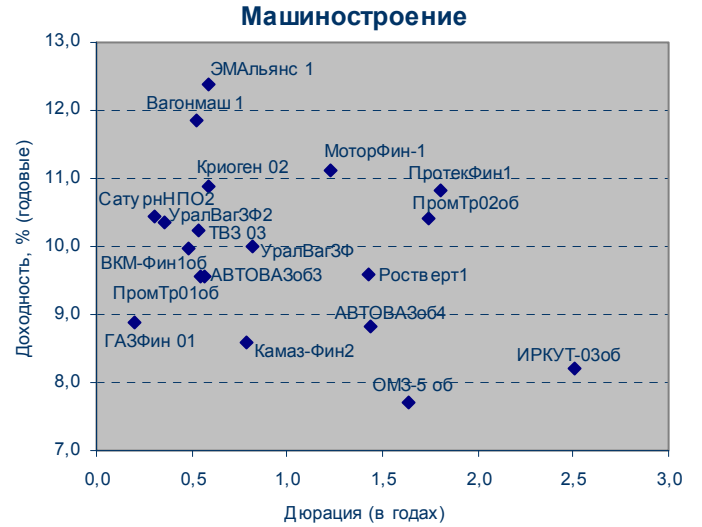
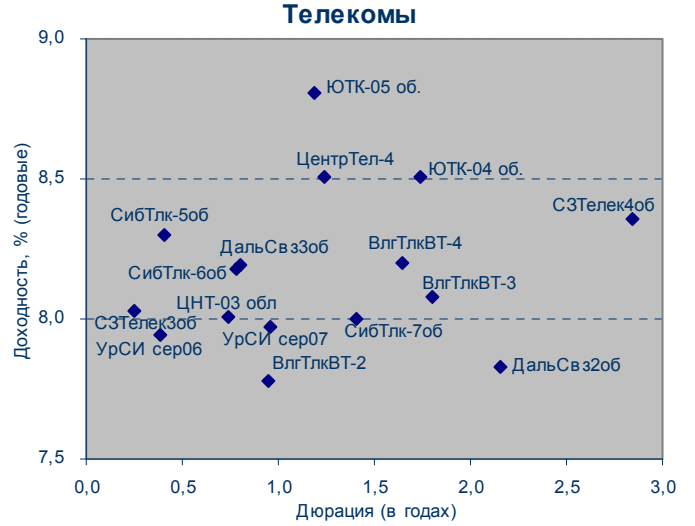
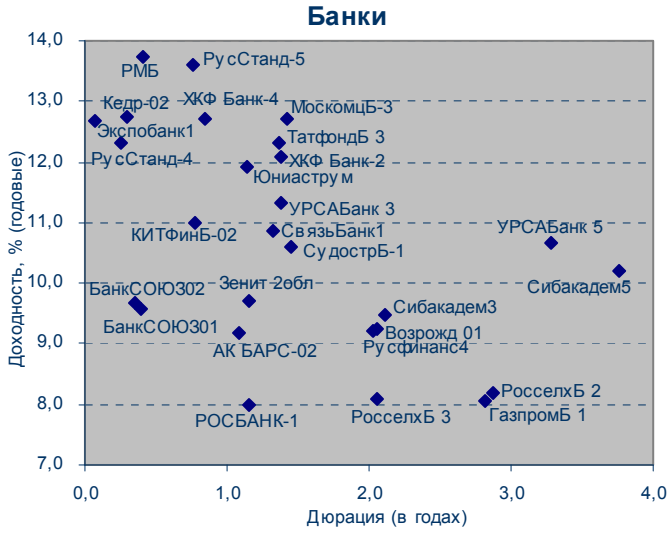
ФСК ЕЭС, 05	01.12.2009	100,29	0,39	100,2	100,3	7,17	59600011	19
ХайлендГолдФинанс, 01	02.04.2008	100,35	0,05	100,3	100,5	12,13	4034080	3
Ханты-Мансийск СтройРесурс, 01	13.10.2010	100	-0,04		100,05	13,39	25000000	1
ХК Белый фрегат, 01	17.12.2009	100,2	0,2	99,81	100,1	5,34	48094	2
ХК ДОМОЦЕНТР, 01	08.07.2010	96,2	0	95,2	96,5	15,95	1281084	11
ХКФ Банк, 02	11.05.2010	96,75	0,16	96,2	96,75	12,11	1112623	2
ХКФ Банк, 03	16.09.2010	97,8	0,02	97,66	97,9	13	14670000	1
ХКФ Банк, 04	12.10.2011	98,98	0	98,08	98,98	11,68	1979600	2
ЦентрТелеком, 04	21.08.2009	109,1	-0,05	109	109,13	8,15	30722350	38
ЦентрТелеком, 05	30.08.2011	100,15	-0,01	100	100,3	8,01	4006000	1
Челябинский ТПЗ, 01	16.06.2010	100,4	-0,1	100,32	100,7	8,9	1004	1
ЭйрЮнион, 01	10.11.2009	96	-0,18	96	96,2	16,23	1223384	11
ЭКСПОБАНК, 01	29.12.2009	99,9	0	99,86	100	13,07	1898100	2
Электроника, 01	13.04.2008	99,45	-0,05	99,45	99,97	13,71	994577	3
Элемтэ, 01	08.02.2008	100	-0,04			12,81	10000	10
ЭМАльянс-Финанс, 01	08.07.2011	99,8	0,81	98,5	99	10,58	1996	1
Энергомаш-Финанс, 01	22.11.2011	99,9	-0,15	99,9	99,95	12,05	24975	1
ЭнергоСтрой-Фин, 01	20.05.2011	98	0	97,8	98,7	12,09	6163100	6
Энергоцентр, 01	11.07.2010	99,5	-0,5	100		10,01	519400	13
ЭФКО, 02	22.01.2010	99,61	-0,04	99,65	99,99	13,6	946295	2
ЮГК ТГК-8, 01	10.05.2012	99,51	-0,03	99,2	99,6	8,54	995	1
ЮгТранзитСервис, 02	25.11.2008	101	-10,421			10,92	68100	3
ЮНИАСТРУМ БАНК, 01	17.02.2009	98,81	-0,39	98,81	100	12,42	1982941	2
ЮНИАСТРУМ БАНК, 02	19.04.2010	97,55	-0,45	97,4	97,8	14,43	26155820	10
ЮНИМИЛК Финанс, 01	06.09.2011	98,19	0,71	97,05	98,05	11,18	5802462	5
ЮТК, 03	10.10.2009	100,16	0,06	100,19	100,24	8,54	7438428	5
ЮТК, 04	09.12.2009	101,5	-0,04	101,6	101,85	9,02	9900000	2
ЮТК, 05	30.05.2012	96	-1,54	96	99,5	9,61	1955	2
ЮТэйр-Финанс, 02	10.03.2009	99,05	-0,05	99	99,5	14,36	7555481	13
ЮТэйр-Финанс, 03	14.12.2010	97,89	0,55	97,2	99	13,03	2943775	10
ЯНАО, 01	03.08.2008	102,43	0	102,3	102,6	6,27	1290618	1

EMBI



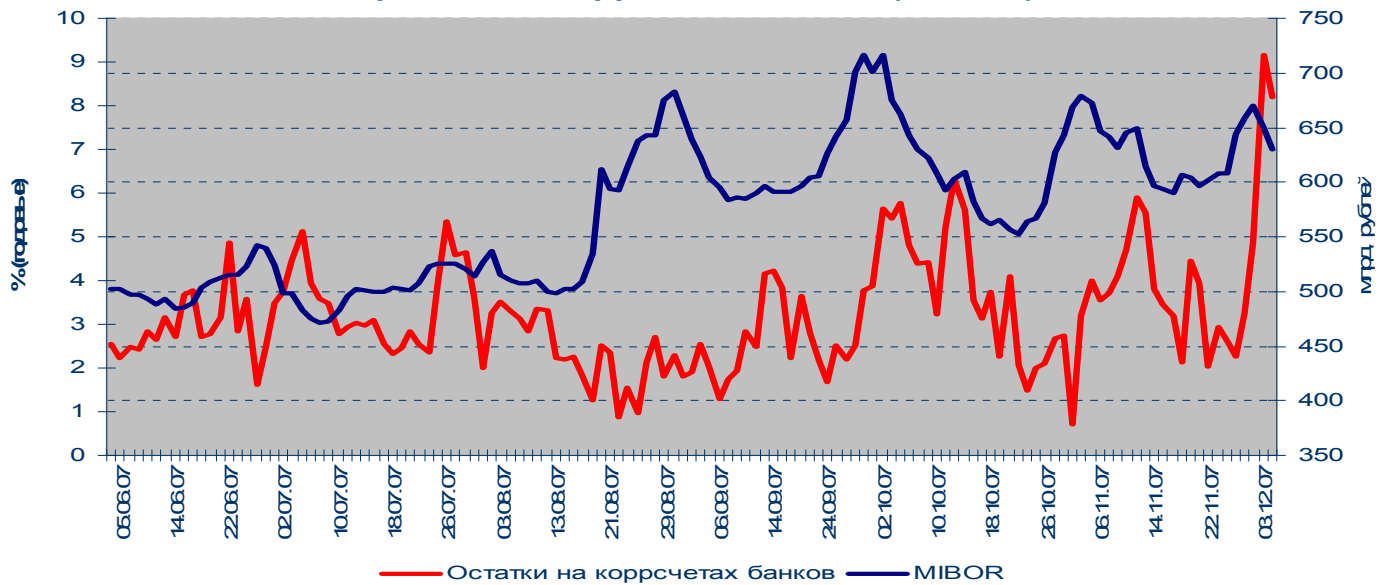
**Кривая доходности корпоративных облигаций
(организатор/андеррайтер Связь-Банк)**



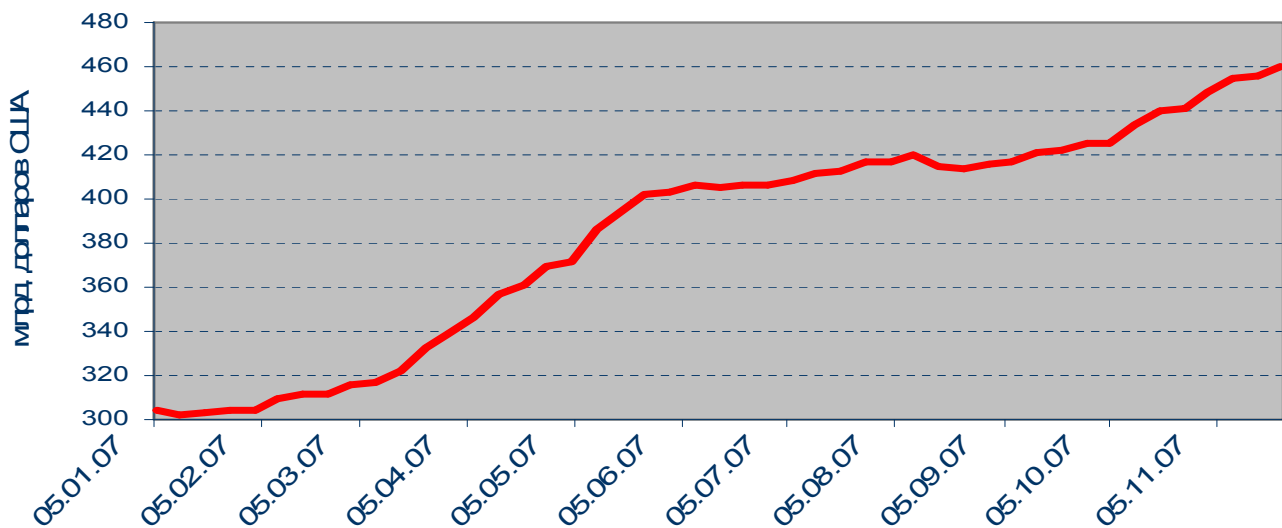


Денежный рынок

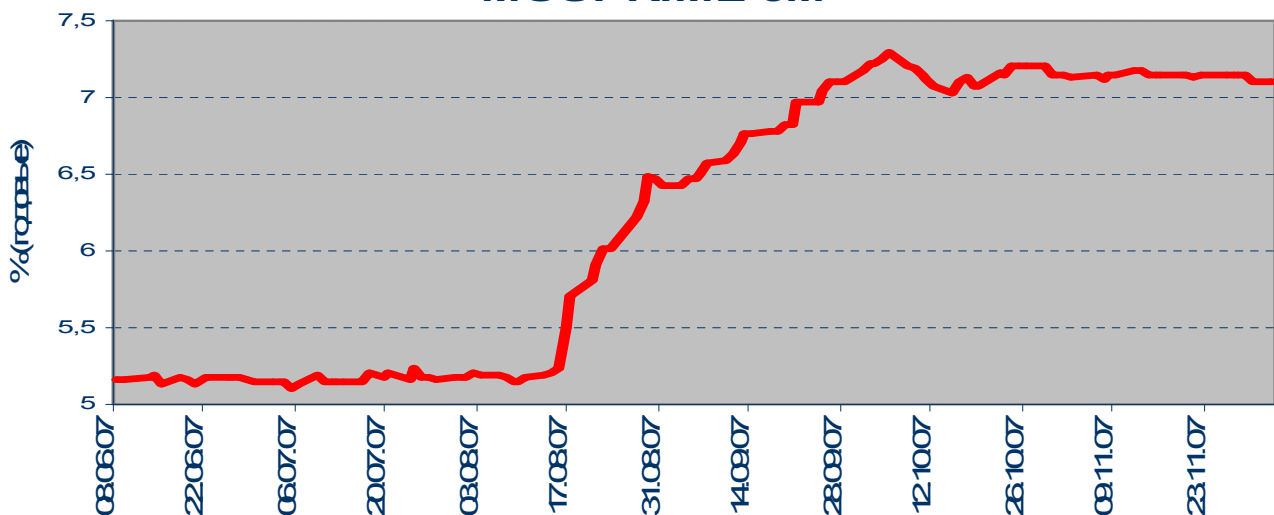
Остатки средств на коррсчетах банков (Россия) и MIBOR



Золото-валютные резервы РФ

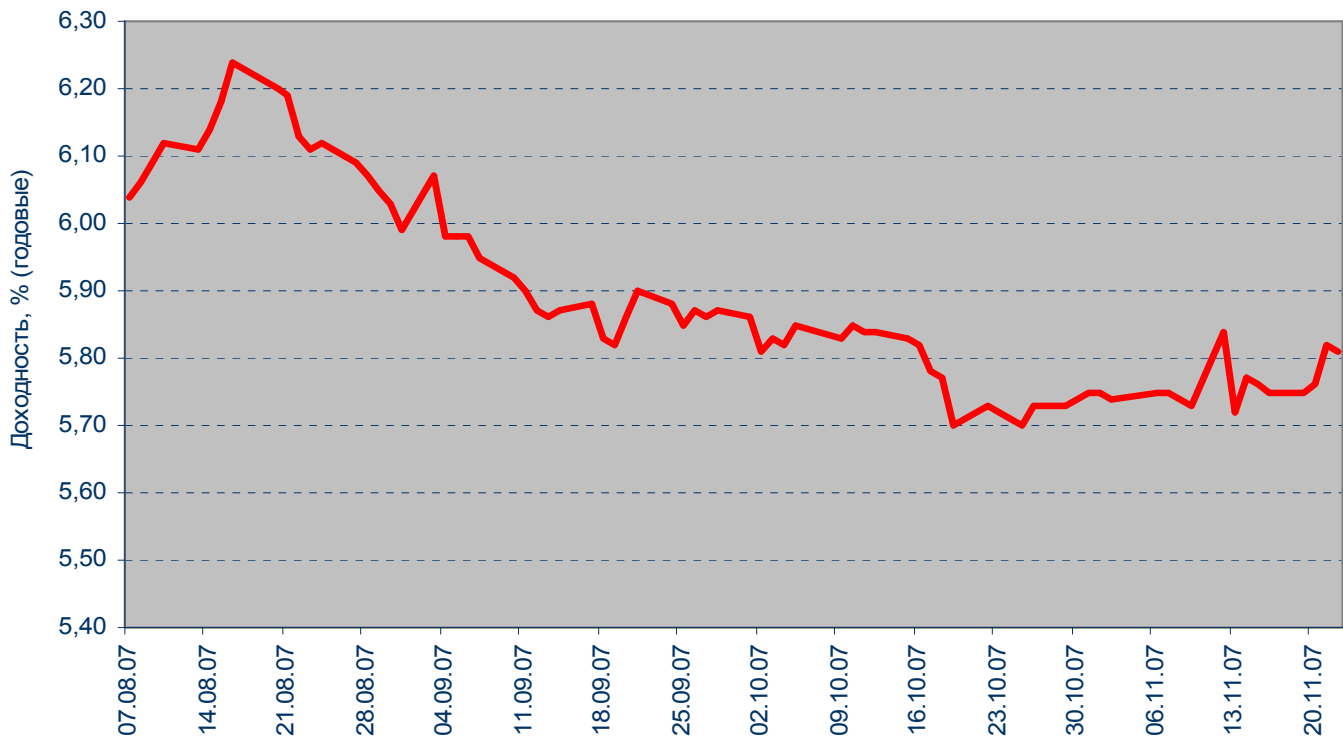


MOSPRIIME 6M

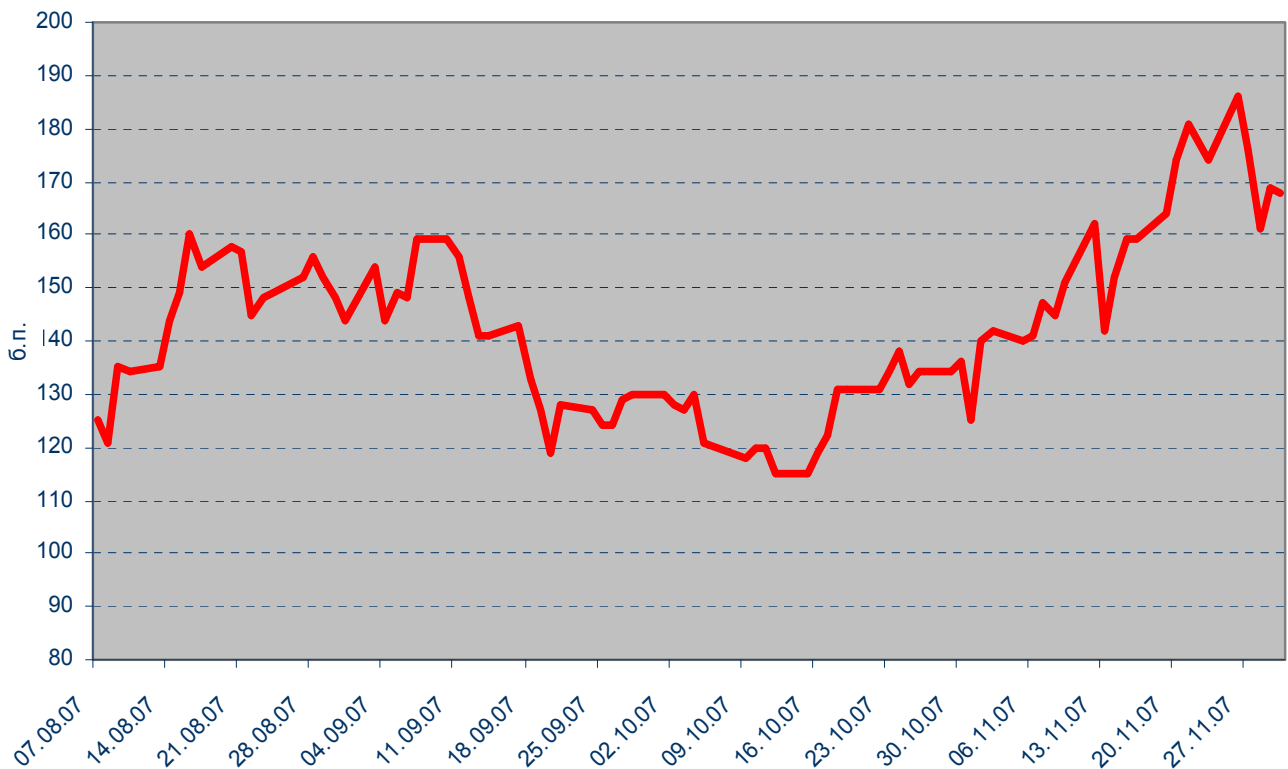


Рынок еврооблигаций

Динамика Россия, 2030



Спрэд Россия 30 и US Treasures 10



ВАЖНАЯ ИНФОРМАЦИЯ

Настоящий документ имеет исключительно информационное значение и не может рассматриваться как предложение или побуждение к покупке или продаже ценных бумаг, а также связанные с ними финансовые инструменты. Описания любой компании или компаний, и (или) их ценных бумаг, или рынков, или направлений развития, упомянутых в данном документе, не предполагают полноты их описания. Утверждения относительно прошлых результатов необязательно свидетельствуют о будущих результатах

Несмотря на то, что информация, изложенная в настоящем документе, была собрана из источников, которые АКБ «Связь-Банк» считает надежными, Банк не дает гарантий относительно их точности или полноты. При принятии инвестиционного решения инвесторам следует провести собственный анализ всех рисков, связанных с инвестированием в ценные бумаги. АКБ «Связь-Банк», его руководство, представители и сотрудники не несут ответственности за любой прямой или косвенный ущерб, наступивший в результате использования информации изложенной в настоящем документе.

АКБ «Связь-Банк» и связанные с ним стороны, должностные лица и (или) сотрудники Банка и (или) связанные с ними стороны могут владеть долями капитала компаний или выполнять услуги для одной или большего числа компаний, упомянутых в настоящем документе, и (или) намереваются приобрести такие доли капитала и (или) выполнять либо намереваться выполнять такие услуги в будущем (с учетом внутренних процедур Банка по избежанию конфликтов интересов). АКБ «Связь-Банк» и связанные с ним стороны могут действовать или уже действовали как дилеры с ценными бумагами или другими финансовыми инструментами, указанными в настоящем документе, или ценными бумагами, лежащими в основе таких финансовых инструментов или связанными с вышеуказанными ценными бумагами. Кроме того, АКБ «Связь-Банк» может иметь или уже имел взаимоотношения, или может предоставлять или уже предоставлял финансовые услуги упомянутым компаниям (включая инвестиционные банковские услуги, фондовый рынок и прочее). АКБ «Связь-Банк» может использовать информацию и выводы, представленные в настоящем документе, до его публикации.

Все выраженные оценки и мнения, представленные в настоящем документе, отражают исключительно личное мнение каждого аналитика, частично или полностью отвечающего за содержание данного документа

По вопросам проведения операций с ценными бумагами обращайтесь в отдел клиентского обслуживания: (495) 228-38-06

КОНТАКТНАЯ ИНФОРМАЦИЯ

ОАО АКБ «Связь-Банк»

125375, г. Москва, ул. Щепкина, д. 40, стр.1

Тел.: +7(495) 228-36-42

E-mail: sviaz-bank@sviaz-bank.ru

Internet: <http://www.sviaz-bank.ru/>

Руководство

Автухов Михаил 228-38-01

IB@sviaz-bank.ru

Бахшиян Шаген 228-36-42

IB@sviaz-bank.ru

Эмиссия долговых инструментов

Барков Дмитрий 228-36-42 (30-93)

emission@sviaz-bank.ru

Смакаев Роберт 228-36-42 (33-37)

emission@sviaz-bank.ru

Волгарев Виктор 228-36-42 (30-97)

emission@sviaz-bank.ru

Продажи на финансовых рынках

Сумин Владимир 228-38-06 (30-32)

sales@sviaz-bank.ru

Очкин Алексей 228-38-06 (31-01)

sales@sviaz-bank.ru

Голубничий Денис 228-38-01 (30-48)

sales@sviaz-bank.ru

Дергачев Дмитрий 228-38-01 (30-48)

sales@sviaz-bank.ru

Бабаджанов Сухроб 228-38-01 (31-24)

broker@sviaz-bank.ru

Клиентское обслуживание

Хмелева Ольга 228-38-06 (30-77)

broker@sviaz-bank.ru

Виноградова Анна 228-38-06 (31-02)

broker@sviaz-bank.ru

Анализ финансовых рынков

Свиридов Станислав 228-38-01 (31-92)

research@sviaz-bank.ru

Бодрин Юрий 228-38-01 (31-06)

research@sviaz-bank.ru

Гребцов Максим 228-38-01 (31-88)

research@sviaz-bank.ru

Полюттов Александр 228-38-01 (31-88)

research@sviaz-bank.ru

Кредитный анализ

Чердаков Евгений 228-36-42 (30-95)

CR@sviaz-bank.ru

Федоткова Елена 980-05-61 (31-05)

CR@sviaz-bank.ru